

Organizzazione, società e tecnologia - già gestione delle organizzazioni e del territorio (LM-88)

Università degli Studi di TRENTO

Scheda Unica Annuale - Soddisfazione per il corso di studio concluso e condizione occupazionale dei laureati

Opzioni:

I dati **non includono** i laureati di corsi equivalenti dell'ordinamento D.M. n. 509/1999.
 I dati sono confrontati con il totale della **classe di laurea del complesso degli atenei**.

Soddisfazione per il corso di studio concluso

dati aggiornati ad aprile 2023

Ateneo: **Università degli Studi di TRENTO - laurea magistrale biennale**

Classe: **sociologia e ricerca sociale (LM-88)**

Corso: **organizzazione, società e tecnologia - già gestione delle organizzazioni e del territorio (LM-88)**

Laureati nell'anno solare 2022 (*valori assoluti*)

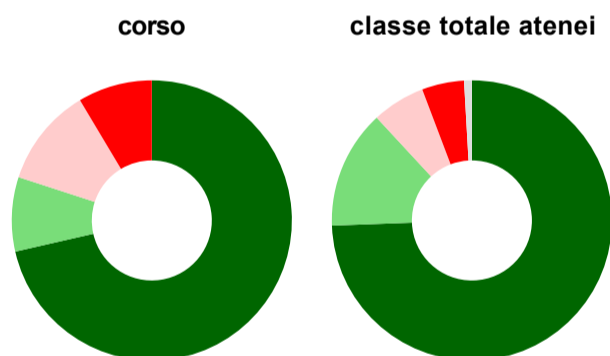
Laureati: **48**

Intervistati: **47**

Collettivo esaminato^(a): **36** [scheda di dettaglio](#)

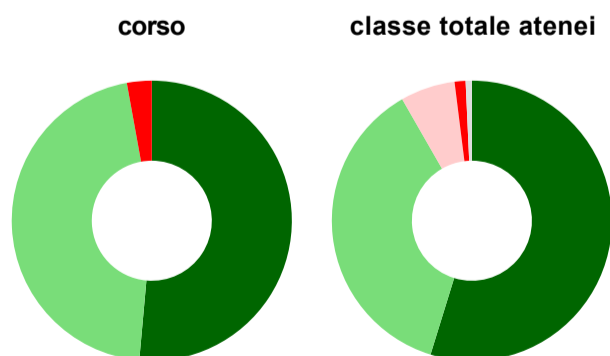
(a) Per una migliore confrontabilità della documentazione, si riportano i dati relativi ai **solli laureati che si sono iscritti al corso di laurea in anni recenti**, cioè a partire dal 2019: 36 di cui 35 intervistati.

Hanno frequentato regolarmente



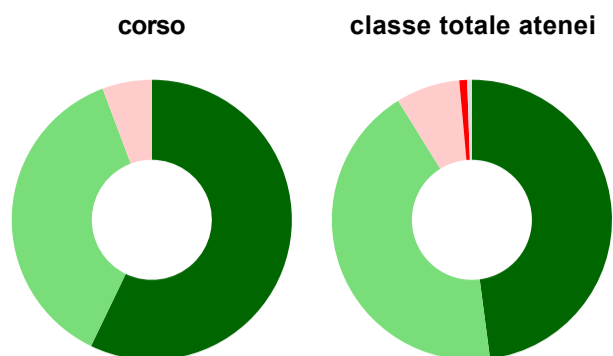
	corso	classe totale atenei
più del 75% degli insegnamenti previsti	71,4%	74,4%
tra il 50% e il 75%	8,6%	13,7%
tra il 25% e il 50%	11,4%	6,1%
meno del 25%	8,6%	4,9%
non rispondono	-	0,9%
Totale	100%	100%

Hanno ritenuto il carico di studio degli insegnamenti adeguato alla durata del corso di studio



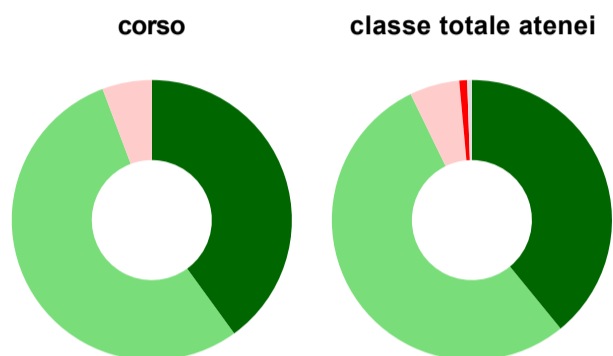
	corso	classe totale atenei
decisamente sì	51,4%	54,8%
più sì che no	45,7%	36,9%
più no che sì	-	6,3%
decisamente no	2,9%	1,3%
non rispondono	-	0,7%
Totale	100%	100%

Hanno ritenuto l'organizzazione degli esami (appelli, orari, informazioni, prenotazioni, ...) soddisfacente



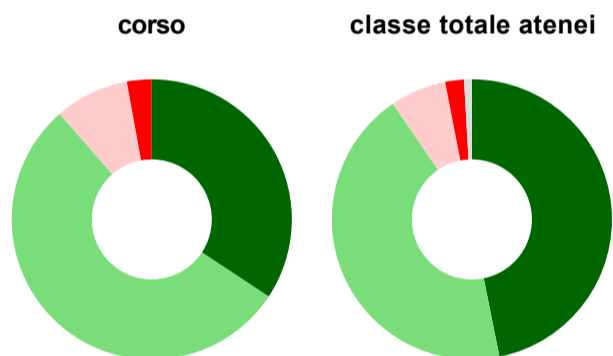
	corso	classe totale atenei
sempre o quasi sempre	57,1%	47,9%
per più della metà degli esami	37,1%	43,2%
per meno della metà degli esami	5,7%	7,4%
mai o quasi mai	-	0,9%
non rispondono	-	0,5%
Totale	100%	100%

Sono soddisfatti dei rapporti con i docenti in generale



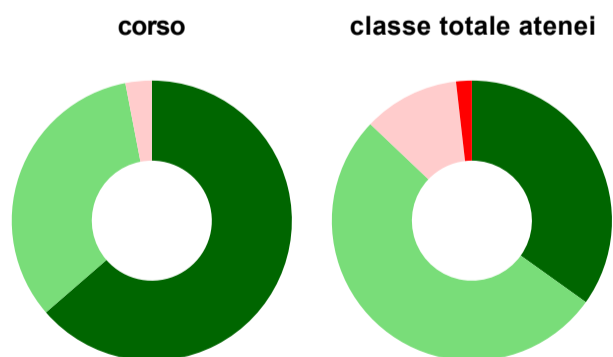
	corso	classe totale atenei
decisamente sì	40,0%	39,1%
più sì che no	54,3%	53,7%
più no che sì	5,7%	5,8%
decisamente no	-	0,9%
non rispondono	-	0,5%
Totale	100%	100%

Sono complessivamente soddisfatti del corso di laurea



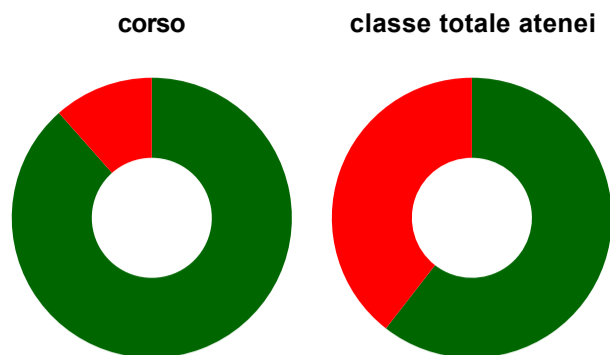
	corso	classe totale atenei
decisamente sì	34,3%	46,8%
più sì che no	54,3%	43,6%
più no che sì	8,6%	6,5%
decisamente no	2,9%	2,2%
non rispondono	-	0,9%
Totale	100%	100%

Valutazione delle aule



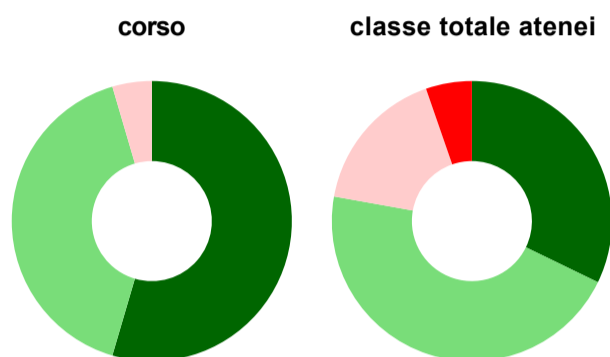
	corso	classe totale atenei
Hanno utilizzato le aule:	94,3%	89,4%
Valutazione (per 100 fruitori):		
sempre o quasi sempre adeguate	63,6%	34,9%
spesso adeguate	33,3%	52,2%
raramente adeguate	3,0%	11,1%
mai adeguate	-	1,8%
Totale	100%	100%

Valutazione delle postazioni informatiche



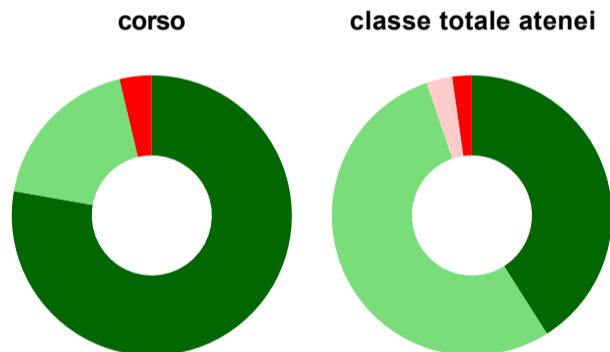
	corso	classe totale atenei
Hanno utilizzato le postazioni informatiche:	74,3%	55,7%
Valutazione (per 100 fruitori):		
in numero adeguato	88,5%	60,5%
in numero inadeguato	11,5%	39,5%
Totale	100%	100%

Valutazione delle attrezzature per le altre attività didattiche (laboratori, attività pratiche, ...)



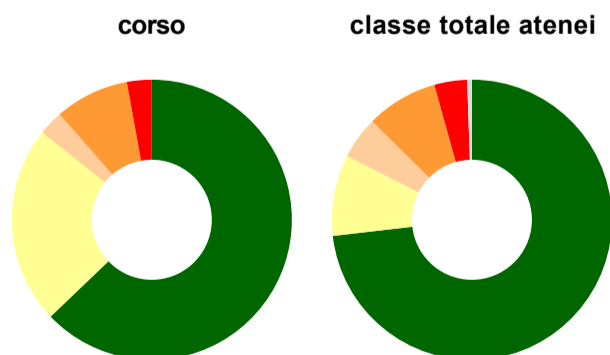
	corso	classe totale atenei
Hanno utilizzato le attrezzature per le altre attività didattiche (laboratori, attività pratiche, ...):	62,9%	57,7%
Valutazione (per 100 fruitori):		
sempre o quasi sempre adeguate	54,5%	32,2%
spesso adeguate	40,9%	45,6%
raramente adeguate	4,5%	16,9%
mai adeguate	-	5,3%
Totale	100%	100%

Valutazione dei servizi di biblioteca (prestito/consultazione, orari di apertura, ...)



	corso	classe totale atenei
Hanno utilizzato i servizi di biblioteca (prestito/consultazione, orari di apertura, ...):	77,1%	72,1%
Valutazione (per 100 fruitori):		
decisamente positiva	77,8%	41,0%
abbastanza positiva	18,5%	53,8%
abbastanza negativa	-	3,0%
decisamente negativa	3,7%	2,3%
Totale	100%	100%

Si iscriverebbero di nuovo all'università?



	corso	classe totale atenei
sì, allo stesso corso dell'Ateneo	62,9%	73,2%
sì, ma ad un altro corso dell'Ateneo	22,9%	9,4%
sì, allo stesso corso, ma in un altro Ateneo	2,9%	4,9%
sì, ma ad un altro corso e in un altro Ateneo	8,6%	8,3%
non si iscriverebbero più all'università	2,9%	3,8%
non rispondono	-	0,5%
Totale	100%	100%

Condizione occupazionale

Anno di indagine: **2022**
dati aggiornati ad aprile 2023

Ateneo: **Università degli Studi di TRENTO - laurea magistrale biennale**

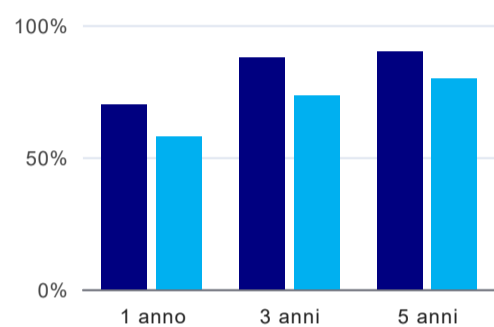
Classe: **sociologia e ricerca sociale (LM-88)**

Corso: **organizzazione, società e tecnologia - già gestione delle organizzazioni e del territorio (LM-88)**

(valori assoluti)	Laureati	Intervistati	Collettivo esaminato ^(b)	
Laureati del 2021 a 1 anno:	57	46	30	scheda di dettaglio
Laureati del 2019 a 3 anni:	47	28	16	scheda di dettaglio
Laureati del 2017 a 5 anni:	57	33	20	scheda di dettaglio

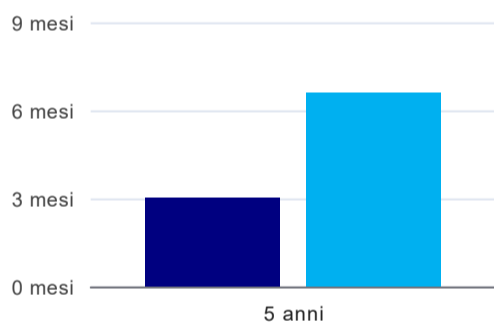
(b) Per una migliore confrontabilità della documentazione, si riportano i dati relativi ai **solli laureati che non lavoravano al momento della laurea**.

Tasso di occupazione



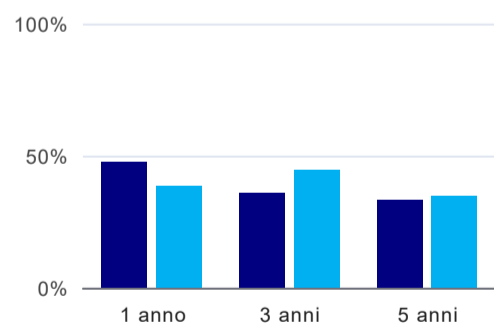
	1 anno	3 anni	5 anni
corso	70,0%	87,5%	90,0%
classe totale atenei	57,7%	73,2%	79,8%

Tempi di ingresso nel mercato del lavoro, dall'inizio della ricerca al reperimento del primo lavoro (medie, in mesi)⁽¹⁾



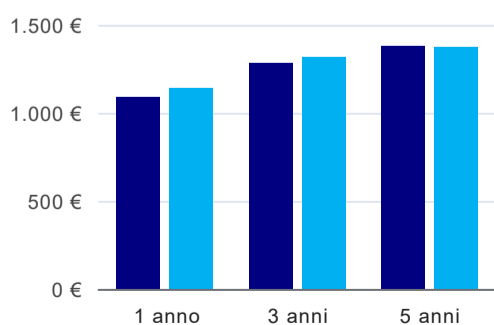
	1 anno	3 anni	5 anni
corso			3,0 mesi
classe totale atenei			6,6 mesi

Occupati che, nel lavoro, utilizzano in misura elevata le competenze acquisite con la laurea⁽¹⁾



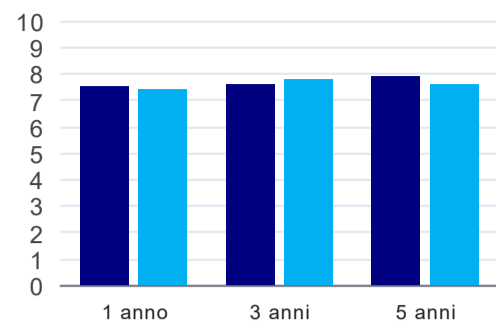
	1 anno	3 anni	5 anni
corso	47,6%	35,7%	33,3%
classe totale atenei	38,3%	44,4%	34,8%

Retribuzione mensile netta (medie, in euro)⁽¹⁾



	1 anno	3 anni	5 anni
corso	1.090€	1.279€	1.376€
classe totale atenei	1.139€	1.318€	1.374€

Soddisfazione per il lavoro svolto (medie, scala 1-10)⁽¹⁾



	1 anno	3 anni	5 anni
corso	7,5	7,6	7,9
classe totale atenei	7,4	7,8	7,6

⁽¹⁾ A partire dall'indagine 2022 l'indicatore è calcolato su tutti coloro che dichiarano di svolgere un'attività, anche di formazione, purché retribuita. Per le indagini precedenti, invece, è calcolato sui soli laureati che dichiarano di svolgere un'attività lavorativa retribuita, purché non si tratti di un'attività di formazione post-laurea. È pertanto necessario prestare molta cautela nel confronto dei risultati ottenuti in anni di rilevazione differenti.

Organizzazione, società e tecnologia - già gestione delle organizzazioni e del territorio (LM-88)

Università degli Studi di TRENTO

Scheda Unica Annuale - Soddisfazione per il corso di studio concluso e condizione occupazionale dei laureati

Opzioni:

I dati **non includono** i laureati di corsi equivalenti dell'ordinamento D.M. n. 509/1999.

I dati sono confrontati con il totale della **classe di laurea** della medesima ripartizione territoriale.

Soddisfazione per il corso di studio concluso

dati aggiornati ad aprile 2023

Ateneo: **Università degli Studi di TRENTO - laurea magistrale biennale**

Classe: **sociologia e ricerca sociale (LM-88)**

Corso: **organizzazione, società e tecnologia - già gestione delle organizzazioni e del territorio (LM-88)**

Ripartizione territoriale sede del corso: **Nord-Est**

Laureati nell'anno solare 2022 (*valori assoluti*)

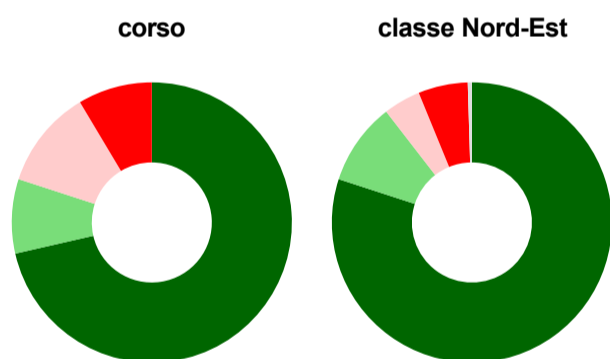
Laureati: **48**

Intervistati: **47**

Collettivo esaminato^(a): **36** [scheda di dettaglio](#)

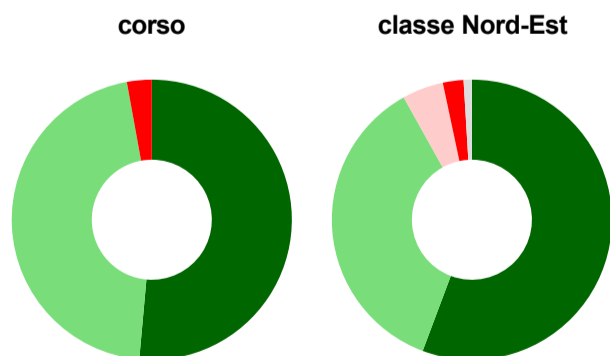
(a) Per una migliore confrontabilità della documentazione, si riportano i dati relativi ai **solli laureati che si sono iscritti al corso di laurea in anni recenti**, cioè a partire dal 2019: 36 di cui 35 intervistati.

Hanno frequentato regolarmente



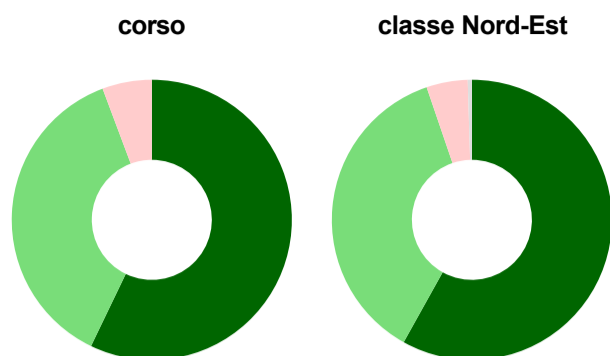
	corso	classe Nord-Est
più del 75% degli insegnamenti previsti	71,4%	80,0%
tra il 50% e il 75%	8,6%	9,5%
tra il 25% e il 50%	11,4%	4,3%
meno del 25%	8,6%	5,7%
non rispondono	-	0,5%
Totale	100%	100%

Hanno ritenuto il carico di studio degli insegnamenti adeguato alla durata del corso di studio



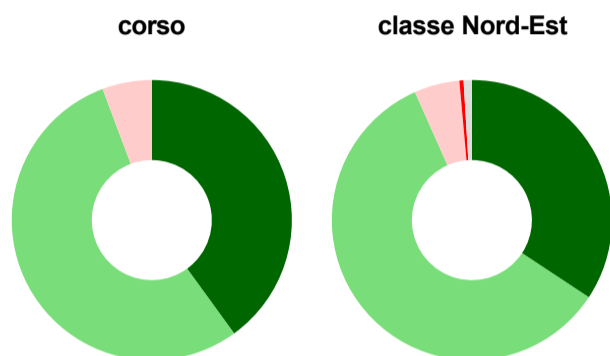
	corso	classe Nord-Est
decisamente sì	51,4%	55,7%
più sì che no	45,7%	36,2%
più no che sì	-	4,8%
decisamente no	2,9%	2,4%
non rispondono	-	1,0%
Totale	100%	100%

Hanno ritenuto l'organizzazione degli esami (appelli, orari, informazioni, prenotazioni, ...) soddisfacente



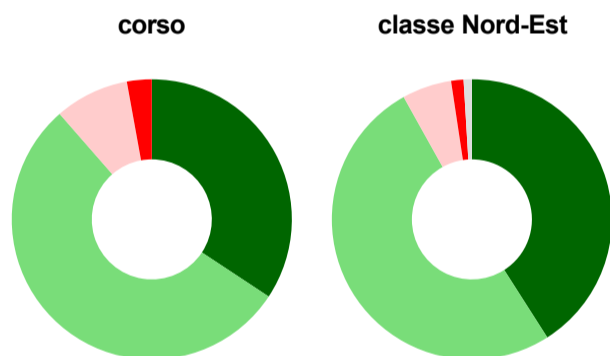
	corso	classe Nord-Est
sempre o quasi sempre	57,1%	58,1%
per più della metà degli esami	37,1%	36,7%
per meno della metà degli esami	5,7%	4,8%
mai o quasi mai	-	-
non rispondono	-	0,5%
Totale	100%	100%

Sono soddisfatti dei rapporti con i docenti in generale



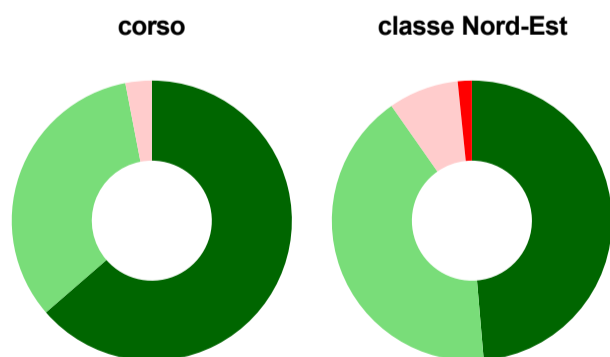
	corso	classe Nord-Est
decisamente sì	40,0%	34,3%
più sì che no	54,3%	59,0%
più no che sì	5,7%	5,2%
decisamente no	-	0,5%
non rispondono	-	1,0%
Totale	100%	100%

Sono complessivamente soddisfatti del corso di laurea



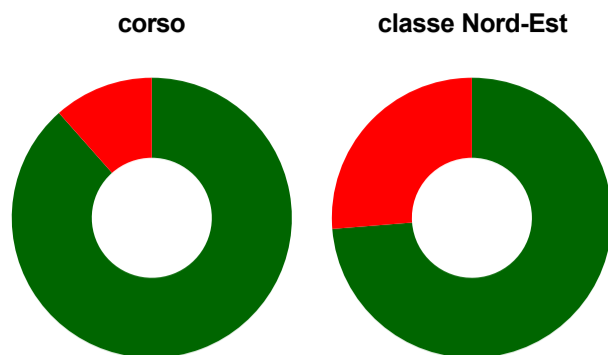
	corso	classe Nord-Est
decisamente sì	34,3%	41,0%
più sì che no	54,3%	51,0%
più no che sì	8,6%	5,7%
decisamente no	2,9%	1,4%
non rispondono	-	1,0%
Totale	100%	100%

Valutazione delle aule



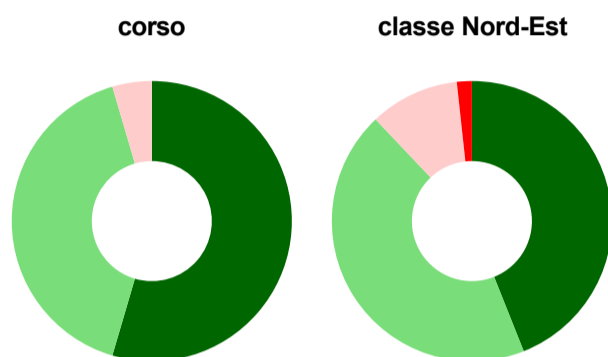
	corso	classe Nord-Est
Hanno utilizzato le aule:	94,3%	88,1%
Valutazione (per 100 fruitori):		
sempre o quasi sempre adeguate	63,6%	48,6%
spesso adeguate	33,3%	41,6%
raramente adeguate	3,0%	8,1%
mai adeguate	-	1,6%
Totale	100%	100%

Valutazione delle postazioni informatiche



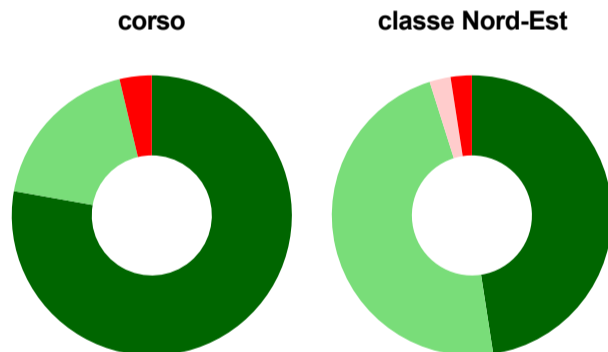
	corso	classe Nord-Est
Hanno utilizzato le postazioni informatiche:	74,3%	56,2%
Valutazione (per 100 fruitori):		
in numero adeguato	88,5%	73,7%
in numero inadeguato	11,5%	26,3%
Totale	100%	100%

Valutazione delle attrezzature per le altre attività didattiche (laboratori, attività pratiche, ...)



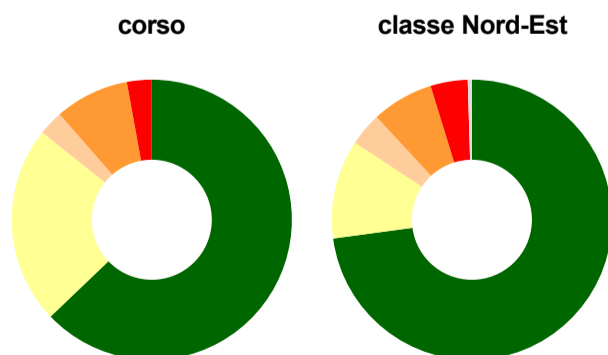
	corso	classe Nord-Est
Hanno utilizzato le attrezzature per le altre attività didattiche (laboratori, attività pratiche, ...):	62,9%	55,2%
Valutazione (per 100 fruitori):		
sempre o quasi sempre adeguate	54,5%	44,0%
spesso adeguate	40,9%	44,0%
raramente adeguate	4,5%	10,3%
mai adeguate	-	1,7%
Totale	100%	100%

Valutazione dei servizi di biblioteca (prestito/consultazione, orari di apertura, ...)



	corso	classe Nord-Est
Hanno utilizzato i servizi di biblioteca (prestito/consultazione, orari di apertura, ...):	77,1%	78,1%
Valutazione (per 100 fruitori):		
decisamente positiva	77,8%	47,6%
abbastanza positiva	18,5%	47,6%
abbastanza negativa	-	2,4%
decisamente negativa	3,7%	2,4%
Totale	100%	100%

Si iscriverebbero di nuovo all'università?



	corso	classe Nord-Est
sì, allo stesso corso dell'Ateneo	62,9%	72,9%
sì, ma ad un altro corso dell'Ateneo	22,9%	11,4%
sì, allo stesso corso, ma in un altro Ateneo	2,9%	3,8%
sì, ma ad un altro corso e in un altro Ateneo	8,6%	7,1%
non si iscriverebbero più all'università	2,9%	4,3%
non rispondono	-	0,5%
Totale	100%	100%

Condizione occupazionale

Anno di indagine: **2022**
dati aggiornati ad aprile 2023

Ateneo: **Università degli Studi di TRENTO - laurea magistrale biennale**

Classe: **sociologia e ricerca sociale (LM-88)**

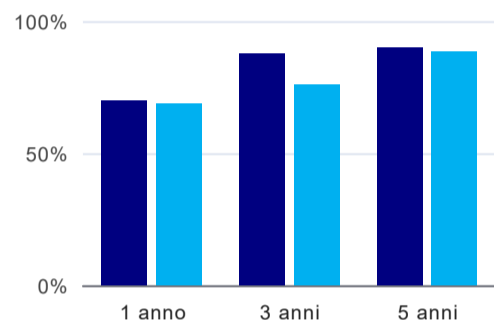
Corso: **organizzazione, società e tecnologia - già gestione delle organizzazioni e del territorio (LM-88)**

Ripartizione territoriale sede del corso: **Nord-Est**

(valori assoluti)	Laureati	Intervistati	Collettivo esaminato ^(b)	
Laureati del 2021 a 1 anno:	57	46	30	scheda di dettaglio
Laureati del 2019 a 3 anni:	47	28	16	scheda di dettaglio
Laureati del 2017 a 5 anni:	57	33	20	scheda di dettaglio

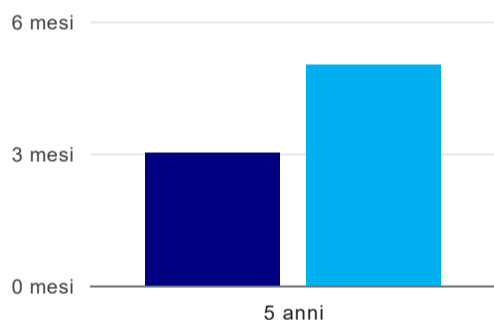
(b) Per una migliore confrontabilità della documentazione, si riportano i dati relativi ai **solli laureati che non lavoravano al momento della laurea**.

Tasso di occupazione



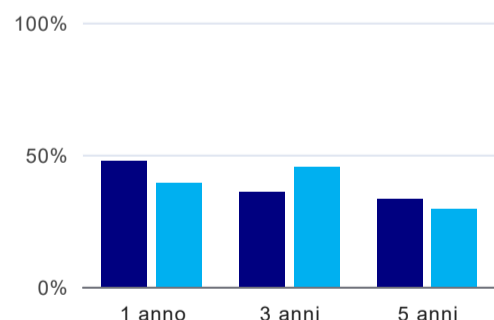
	1 anno	3 anni	5 anni
corso	70,0%	87,5%	90,0%
classe Nord-Est	68,7%	76,0%	88,3%

Tempi di ingresso nel mercato del lavoro, dall'inizio della ricerca al reperimento del primo lavoro (medie, in mesi)⁽¹⁾



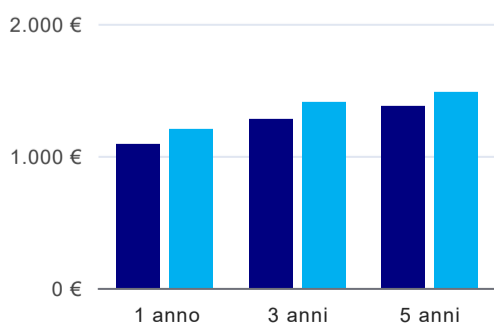
	1 anno	3 anni	5 anni
corso			3,0 mesi
classe Nord-Est			5,0 mesi

Occupati che, nel lavoro, utilizzano in misura elevata le competenze acquisite con la laurea⁽¹⁾



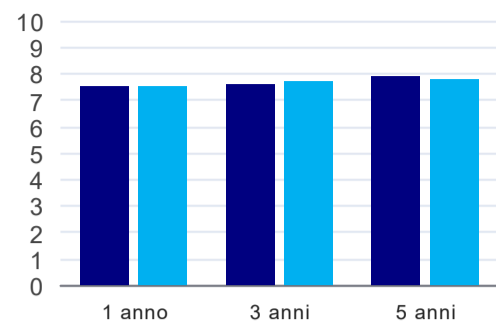
	1 anno	3 anni	5 anni
corso	47,6%	35,7%	33,3%
classe Nord-Est	39,2%	45,2%	29,4%

Retribuzione mensile netta (medie, in euro)⁽¹⁾



	1 anno	3 anni	5 anni
corso	1.090€	1.279€	1.376€
classe Nord-Est	1.203€	1.405€	1.484€

Soddisfazione per il lavoro svolto (medie, scala 1-10)⁽¹⁾



	1 anno	3 anni	5 anni
corso	7,5	7,6	7,9
classe Nord-Est	7,5	7,7	7,8

⁽¹⁾ A partire dall'indagine 2022 l'indicatore è calcolato su tutti coloro che dichiarano di svolgere un'attività, anche di formazione, purché retribuita. Per le indagini precedenti, invece, è calcolato sui soli laureati che dichiarano di svolgere un'attività lavorativa retribuita, purché non si tratti di un'attività di formazione post-laurea. È pertanto necessario prestare molta cautela nel confronto dei risultati ottenuti in anni di rilevazione differenti.